

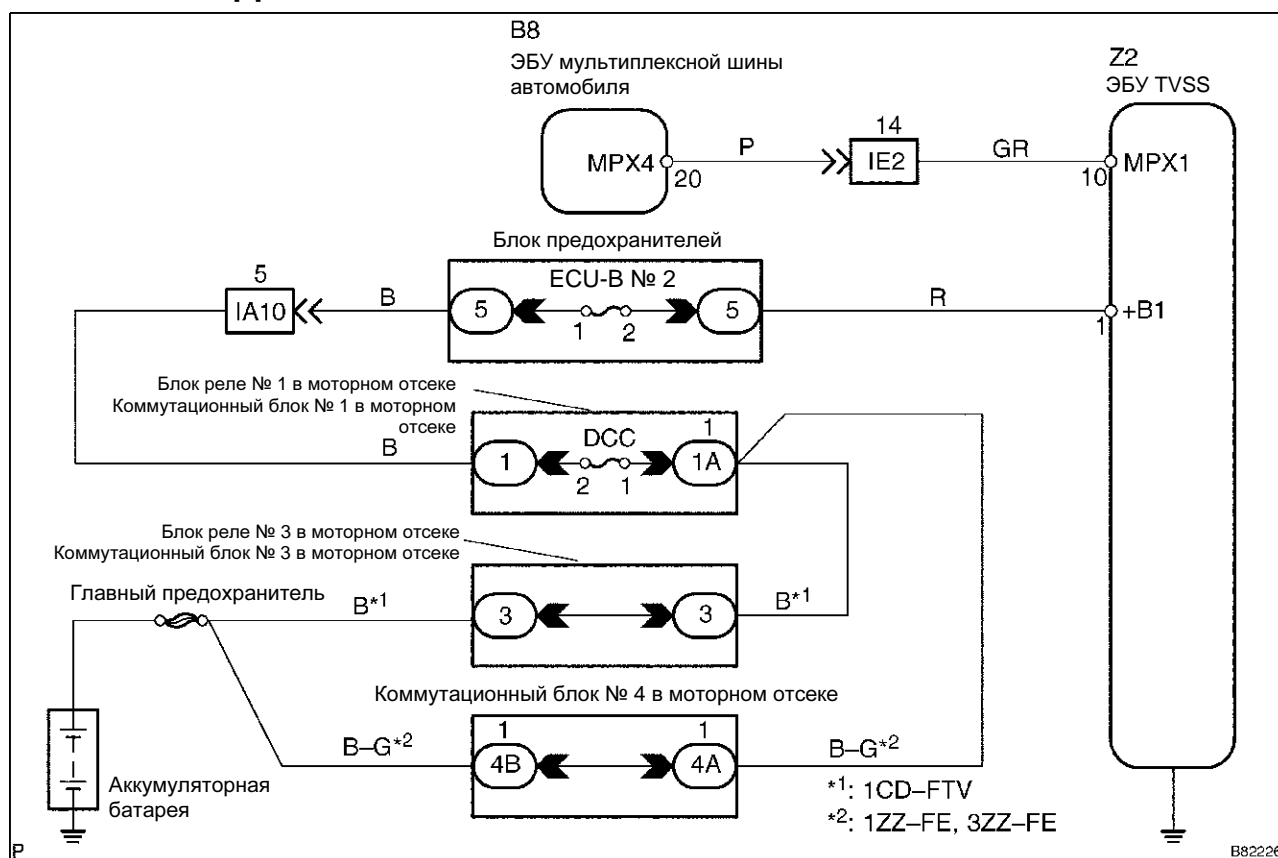
Код DTC	B1269	НЕТ СВЯЗИ С ЭБУ ПРОТИВОУГОННОЙ СИСТЕМЫ
---------	-------	--

## ОПИСАНИЕ ЦЕПИ

Данный код DTC регистрируется при отсутствии связи между ЭБУ TVSS и ЭБУ мультимплексной шины автомобиля дольше 10 с. Этот код DTC может регистрироваться только на автомобилях с правосторонним рулевым управлением с TVSS.

Код DTC	Условия определения неисправности	Неисправная деталь, цепь
B1269	Нет связи с ЭБУ TVSS	<ul style="list-style-type: none"> <li>ЭБУ TVSS</li> <li>Жгут проводов</li> </ul>

## СХЕМА СОЕДИНЕНИЙ



## ПОСЛЕДОВАТЕЛЬНОСТЬ ПРОВЕРКИ

**1 ПРОВЕРИТЬ ПРЕДОХРАНИТЕЛЬ (ECU-B № 2, DCC)**

- (a) Извлечь предохранитель ECU-B № 2 из блока предохранителей.  
 (b) Извлечь предохранитель DCC из блока реле № 1 в моторном отсеке.  
 (c) Измерить сопротивление предохранителя.

**Номинальное значение: менее 1 Ом**

СООТВ.

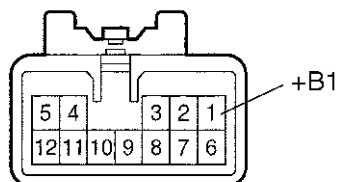
НЕ СООТВ.

**ЗАМЕНИТЬ ПРЕДОХРАНИТЕЛЬ**

**2 ПРОВЕРИТЬ ЖГУТ ПРОВОДОВ (ЭБУ TVSS — АККУМУЛЯТОРНАЯ БАТАРЕЯ)**

Со стороны жгута проводов  
Z2

ЭБУ TVSS



B83092

B83692

- (a) Отсоединить разъем Z2.  
 (b) Измерить напряжение разъема жгута проводов.

**Условия проверки:**

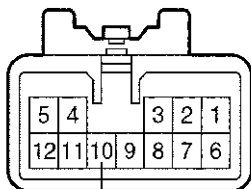
Подключение прибора	Нормальное состояние
Z2-1 (+B1) — масса на кузове	10-14 В

СООТВ.

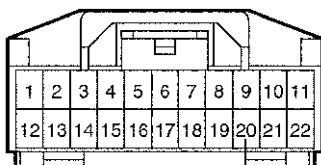
НЕ СООТВ.

**ОТРЕМОНТИРОВАТЬ ИЛИ ЗАМЕНИТЬ  
ЖГУТ ПРОВОДОВ И РАЗЪЕМ**

3

**ПРОВЕРИТЬ ЛИНИЮ СВЯЗИ (ЭБУ TVSS — ЭБУ МУЛЬТИПЛЕКСНОЙ ШИНЫ АВТОМОБИЛЯ)****Со стороны жгута проводов**Z2  
ЭБУ TVSS

MPX1

B8  
ЭБУ мультимплексной шины автомобиля

MPX4

P

B83092

- (a) Отсоединить разъемы Z2 и B8 ЭБУ.  
 (b) Измерить сопротивление разъемов жгута проводов.

**Условия проверки:**

Подключение прибора	Нормальное состояние
Z2-10 (MPX1) — B8-20 (MPX4)	Менее 1 Ом

СООТВ.

НЕ СООТВ.

**ОТРЕМОНТИРОВАТЬ ИЛИ ЗАМЕНИТЬ  
ЖГУТ ПРОВОДОВ И РАЗЪЕМ****ЗАМЕНИТЬ ЭБУ TVSS**